



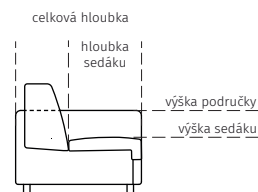
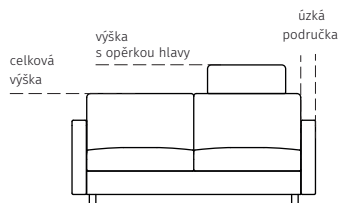
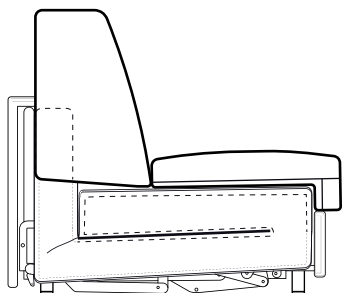
# Pergamon II.

N Á B Y T E K

riha

## INFO:

## ROZMĚRY:

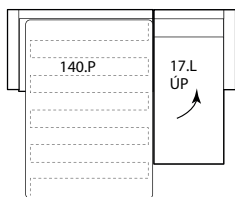


Sedačí souprava určená ke každodennímu spání s kvalitním mechanismem a velmi jednoduchou manipulací. Součástí sedačí soupravy je kvalitní pěnová matrace o výšce 12 cm. Sedák je tvořen z PUR pěny, která dosedá na textilní popruhy upevněné v rámu rozkládacího mechanismu. Opěrák je tvořen skladbou různých druhů pěn.

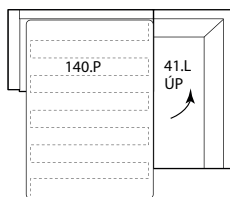
výška	86 cm
hloubka sedáku	56 cm
celková hloubka	98 cm
výška s opěrkou hlavy	108 cm

výška sedáku	45 cm
výška područky	65 cm
šíře područky	12 cm

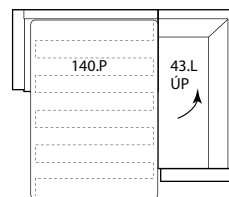
## SESTAVY:



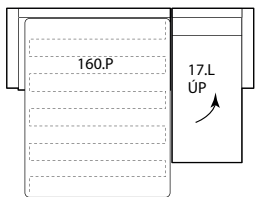
A (P/L)  
267 × 175/ v. 86



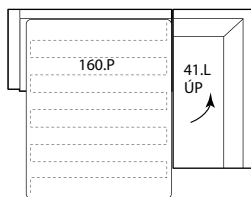
B (P/L)  
273 × 175(210)/ v. 86



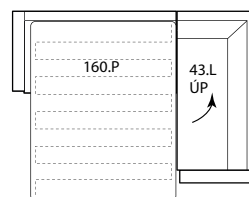
C (P/L)  
273 × 185(210)/ v. 86



D (P/L)  
287 × 175/ v. 86



E (P/L)  
293 × 175(210)/ v. 86




F (P/L)  
293 × 185(210)/ v. 86

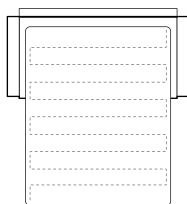
Rozkládací díly a područky jsou dodány odděleně.  
Balení obsahuje montážní návod. Samotná montáž je velice snadná

## DÍLY S ROZKLÁDEM NA KAŽDODENNÍ SPANÍ:

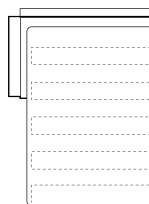
! Nosnost rozkládacího mechanismu 150 kg




140-2-křeslo rozkládací s područkami  
187×98 (210)/ v. 86  
(matrace 140×190/ v. 12)



160- 2,5-křeslo rozkládací s područkami  
207×98 (210)/ v. 86  
(matrace 160×190/ v. 12)

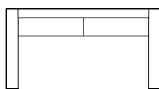


140 (P/L) 2-křeslo rozkládací s područkou  
175×98 (210)/ v. 86  
(matrace 140×190/ v. 12)



160 (P/L) 2,5-křeslo rozkládací s područkou  
195×98 (210)/ v. 86  
(matrace 160×190/ v. 12)

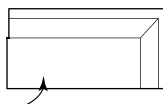
## PEVNÉ DÍLY:



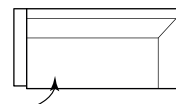
02-2-křeslo s područkami (nerozkládací)  
187×98/ v. 86



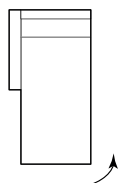
03-2,5-křeslo s područkami (nerozkládací)  
207×98/ v. 86



41 (P/L) rohový element s úložným prostorem  
175×98/ v. 86



43 (P/L) rohový element s úložným prostorem a područkou  
185×98/ v. 86

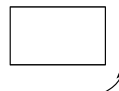


17 (P/L) lůžko 80 s s úložným prostorem a područkou  
92×175/ v. 86

## DOPLŇKY:



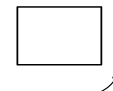
56- taburet  
92×56/ v. 45



58- taburet s úložným prostorem  
92×56/ v. 45



20- taburet  
82×56/ v. 45

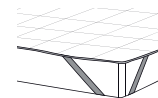


21- taburet s úložným prostorem  
82×56/ v. 45

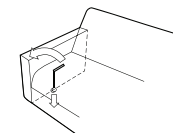
71- pevná opěrka hlavy k dílu 140  
60×15/ v. 22  
! nutné uvést v objednávce umístění



72- opěrka hlavy k dílu 160  
70×15/ v. 22  
! nutné uvést v objednávce umístění



CH- chránič matrace  
140 (160)×195 cm



50 - úklidový zdvih

## PODNOŽÍ:



P01- 08/ titánový nástřík  
05/ černý komaxit



P02 - 08/ titánový nástřík  
05/ černý komaxit

UPOZORNĚNÍ: V případě použití rozkládacího mechanismu upozorňujeme na vysokou hmotnost daného dílu. Pozor na velikosti dílu 41 a 43, nutný minimální průchod dveřmi 90 cm a dostatečný prostor před i za dveřmi.

Tolerance rozměrů uvedených u jednotlivých dílů + 2,5 cm.  
(P/L) - označení všech dílů, u kterých lze volit stranovou orientaci.  
Znázorněné díly jsou P (pravě).

Sedací soupravy s kvalitním rozkládacím mechanismem a zónovanou matrací jsou dobrým kompromisním řešením do malých bytů. Pro někoho, kdo si z důvodu prostoru nemůže dovolit obojí, jak sedací soupravu pro sezení a lenošení přes den, tak postel na spaní, jsou tyto rozkládací mechanismy to nejlepší řešení. I přes bytelnost a pevnost celé konstrukce může docházet k projevům, které jsou charakteristické pro kovové mechanismy. Plnohodnotnou postel však tyto sedací soupravy nahradit nemohou, kvalitní rošt a matrace v klasické posteli budou vždy zaručovat neoptimálnější variantu spaní.

Veškeré údaje týkající se rozsahu sortimentu, technických dat, konstrukce, výbavy, materiálů a vnějších vyobrazení jsou nezávazné a vztahují se k termínu tiskové uzávěrky.

Výrobce si vyhrazuje právo na změny.  
Všechny použité materiály splňují přísné normy pro výrobu čalouněných výrobků.

Polstrin

NÁBYTEK ŘÍHA s.r.o.  
Sokolovská 175  
Praha 9  
tel.602 245 858

info@nabytekriha.cz  
www.nabytekriha.cz

